




# LEGENDA




## COMPONENTI

- 1 BATTERIA ALETTATA
- 2 VALVOLA 4 VIE + BOBINA
- 3 PRESSOSTATO DI SICUREZZA 32 BAR
- 4 PRESSOSTATO (0 - 45 BAR)
- 5 COMPRESSORE
- 6 FILTRO A RETE MECCANICO
- 7 VALVOLA TERMOSTATICA + STATORE UNIPOLARE
- 8 RICEVITORE DI LIQUIDO
- 9 FLUSSOSTATO
- 10 DEGASATORE
- 11 POMPA DI RILANCIO CIRCUITO ACQUA TECNICA
- 12 PRESSOSTATO DIFFERENZIALE
- 13 SCAMBIATORE A PIASTRE

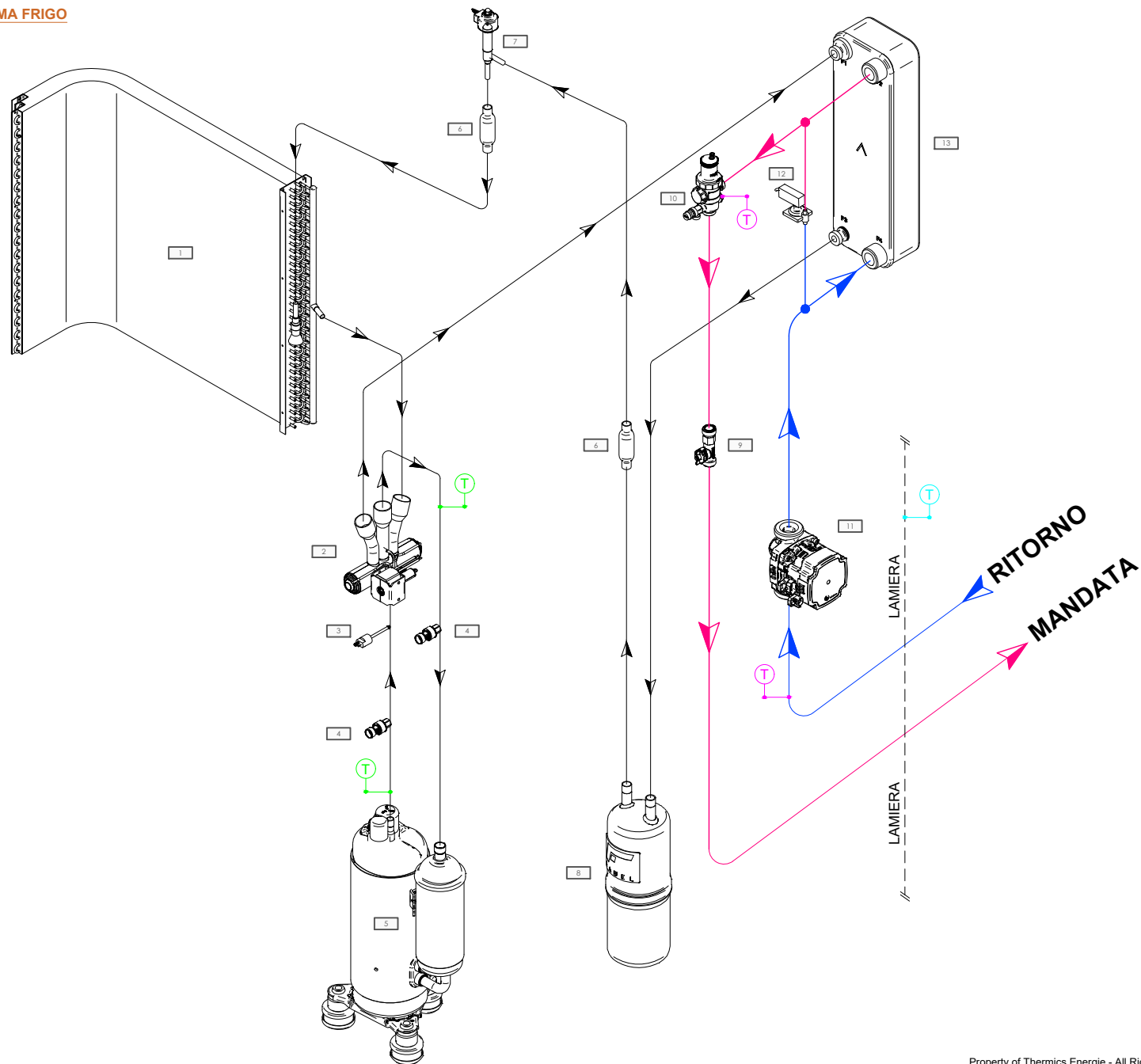
## TUBAZIONI

-  TUBAZIONE DI MANDATA IMPIANTO
-  TUBAZIONE DI RITORNO IMPIANTO
-  TUBAZIONE GAS

## SONDE

-  SONDA INOX CON CONNETTORE (POZZETTO)
-  SONDA A BRACCIALE CON CONNETTORE
-  SONDA A GOCCIA CON CONNETTORE

## SCHEMA FRIGO



SCHEMA FRIGO QUANTUM

|                    |                 |                           |  |
|--------------------|-----------------|---------------------------|--|
| FOGLIO<br><b>1</b> | DI<br><b>AC</b> | DATA<br><b>20/02/2024</b> | COMMITTENTE<br><b>/</b>                  |
| CODICE<br><b>/</b> |                 | REVISIONE<br><b>00</b>    | IMPIANTO/CANTIERE<br><b>SCHEMA FRIGO</b> |

Property of Thermics Energie - All Rights reserved

Thermics Energie srl  
www.thermics-energie.it  
E-mail: info@thermics-energie.it

