





















LEGENDA SIMBOLI

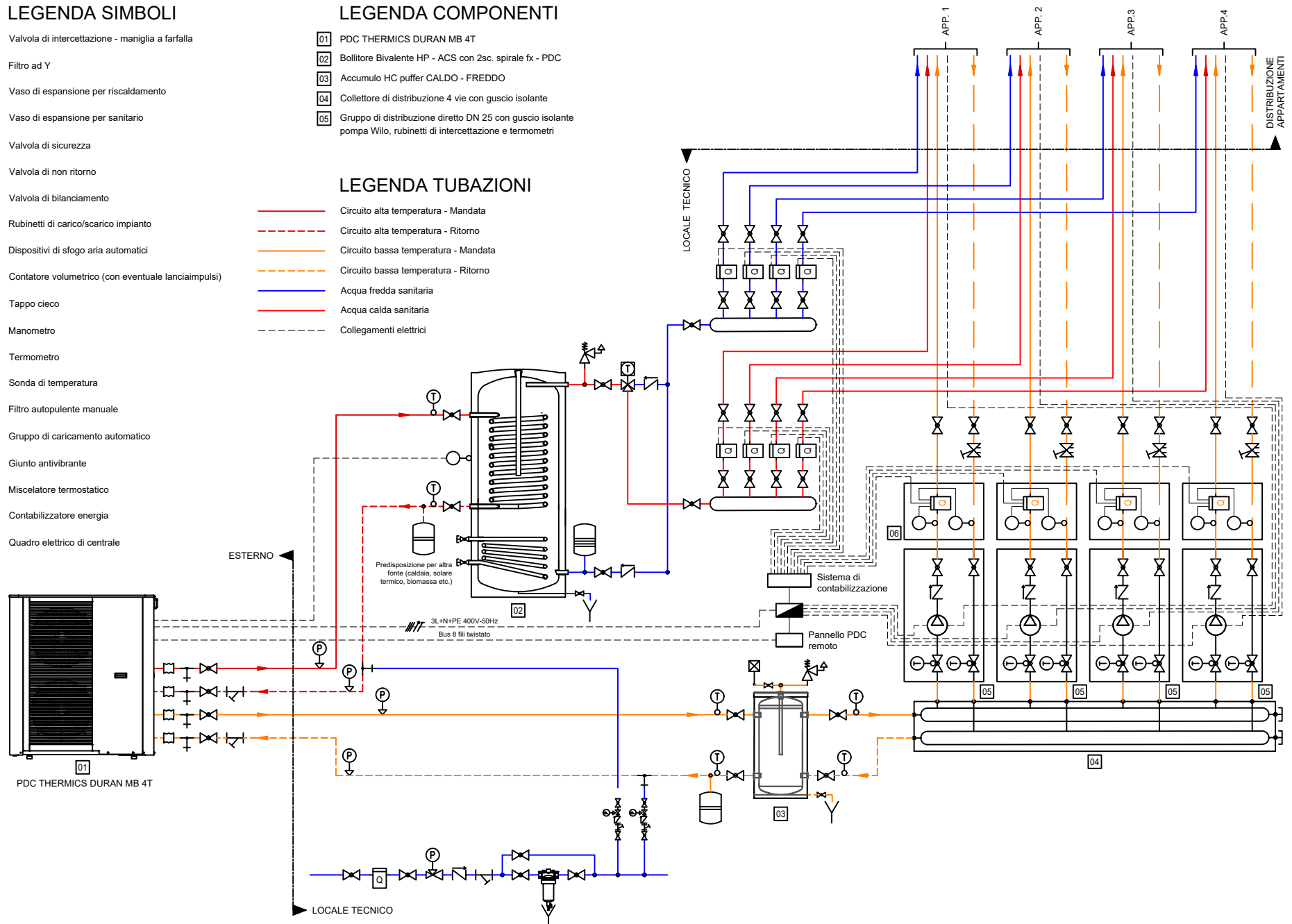
-  Valvola di intercettazione - maniglia a farfalla
-  Filtro ad Y
-  Vaso di espansione per riscaldamento
-  Vaso di espansione per sanitario
-  Valvola di sicurezza
-  Valvola di non ritorno
-  Valvola di bilanciamento
-  Rubinetti di carico/scarico impianto
-  Dispositivi di sfogo aria automatici
-  Contatore volumetrico (con eventuale lanciaimpulsi)
-  Tappo cieco
-  Manometro
-  Termometro
-  Sonda di temperatura
-  Filtro autopulente manuale
-  Gruppo di caricamento automatico
-  Giunto antivibrante
-  Miscelatore termostatico
-  Contabilizzatore energia
-  Quadro elettrico di centrale

LEGENDA COMPONENTI

- 01 PDC THERMICS DURAN MB 4T
- 02 Bollitore Bivalente HP - ACS con 2sc. spirale fx - PDC
- 03 Accumulo HC puffer CALDO - FREDDO
- 04 Collettore di distribuzione 4 vie con guscio isolante
- 05 Gruppo di distribuzione diretto DN 25 con guscio isolante pompa Wilo, rubinetti di intercettazione e termometri

LEGENDA TUBAZIONI

- Circuito alta temperatura - Mandata
- - - Circuito alta temperatura - Ritorno
- Circuito bassa temperatura - Mandata
- - - Circuito bassa temperatura - Ritorno
- Acqua fredda sanitaria
- Acqua calda sanitaria
- - - Collegamenti elettrici



**SOLUZIONE A
DURAN MB 4T**

FOGLIO 4	DI AC	DATA 20/07/2023
DISEGNO/REVISIONE 00		COMMITTENTE /

COMMITTENTE /
IMPIANTO/CANTIERE SCHEMA DURAN MB 4T

Thermics Energie srl

www.thermics-energie.it
E-mail: info@thermics-energie.it

